SACEM

Catalogo Prodotti 2024

Sacem srl

Apparecchi scientifici
per uso veterinario.

02
Chi Siamo

04
Anestesia e Monitoraggio

18
Ecografia

22
Endoscopia

24
Ortopedia

26
Concentratore di O2

30
Servizi

40
Otoscopi

54
Monouso e Accessori

36
Arredamento

42
Laser Terapia

60
Radiologia

Contenuti

Prodotti Catalogo 2024



Introduzione

SACEM S.r.l. offre ai propri clienti un'ampia gamma di servizi. Società specializzata nella commercializzazione e assistenza di apparecchiature elettromedicali e nelle forniture medico chirurgiche.

Dal 2010 SACEM è al fianco del Medico Veterinario per assisterlo in tutte le scelte riguardanti gli strumenti necessari per lo svolgimento della sua professione.

Partner strategico del Medico Veterinario per una crescita di qualità. Anello di congiunzione tra le più importanti aziende internazionali in fatto di tecnologia e il veterinario, SACEM da sempre risponde con competenza e specializzazione alle richieste dei suoi clienti.

Ogni giorno l'azienda lavora al fianco del mondo veterinario offrendo un vastissimo assortimento di attrezzature di altissima qualità selezionate grazie al costante investimento in sviluppo e ricerca, ritenuti fondamentali per rispondere in modo puntuale ad ogni tipo di richiesta specifica. SACEM garantisce soluzioni capaci di interpretare e anticipare le esigenze dei suoi clienti.

Anestesia

Carrello Anestesia SA1200 V9

NEW



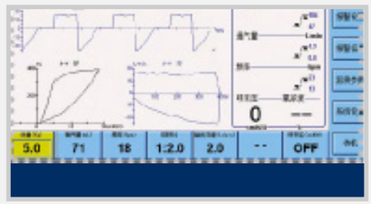

Funziona senza compressore d'aria

Facili e presice impostazioni

VCV, PCV, SPONT e MAnuale

Carrello Anestesia SA1200 V8

NEW



ENTRAMBI I CARRELLI FUNZIONANO SENZA COMPRESSORE D'ARIA



Anestesia

Carrello Anestesia S6100

SALE

> FUNZIONA CON CONCENTRATORE A BASSA PRESSIONE DA 10 LT

> INTERFACCIA TOUCH SEMPLICE

> VENTILAZIONE PRECISA E AFFIDABILE

Macchina per anestesia e ventilazione S6100.
Ottime prestazioni basate su elevato grado di sicurezza, precisione e affidabilita'. Possibilita' di differenti configurazioni.

CARATTERISTICHE

Display 10.1 inch touch screen
Vaporizzatore: 1 pz
5 modalita' di ventilazione : IPPV ; AC ; SIMV ; PCV ; PSV
Modalita' AcGO (va e vieni)
Volume Tidalico (Vt): 0,20mL a 1500 mL
Frequenza (Freq): 1bpm a 100bpm
I/E: 4:1 a 1:8
PEEP: 0 cmH20 a 30 cmH20
Pressure Triggering Sensitivity (PTr):- 20 cmH20 a 0 cmH20 (Based on PEEP)
Flow trigger sensitivity (FTr): 0.5L/min. a 30L/min.
Pressure control (PC): 5cmH20 a 60cmH20
SIGH: 0(off) 1/100 a 5/100
Apnea Ventilation: OFF, 5s a 60s
Pressure Limit: 20cmH20 a 100cmH20

FLUSSIMETRI MECCANICI

TESTATA PAZIENTE DAL DESIGN

COMPATTO

CANESTRO DELLA CO2

Carrello Anestesia SAVE 301D-TOP

> CONCENTRATORE INTEGRATO DA 10LT

> COMPRESSORE ARIA INTEGRATO

> VENTILAZIONE PRECISA E AFFIDABILE

> INTERFACCIA TOUCH SEMPLICE

TOP

Macchina per anestesia e ventilazione SAVE 301D-TOP.
Macchina completa di concentratore di ossigeno e compressore aria integrato (built-in). Necessita solo della connessione alla rete elettrica.

CARATTERISTICHE

Display 10.1 inch touch screen
Vaporizzatore: 1 pz
6 modalita' di ventilazione : VCV ; SIMV ; PCV ; PSV ; AC ; MANUAL ;
Modalita' AcGO (va e vieni)
Volume Tidalico (Vt): 20mL a 1500 mL
Frequenza (Freq): 1bpm a 100bpm
I/E: 4:1 a 1:8
PEEP: 3 cmH20 a 30 cmH20
Pressure Triggering Sensitivity (PTr):- 20 cmH20 a 0 cmH20 (Based on PEEP)
Flow trigger sensitivity (FTr): 0.5L/min. a 30L/min.
Pressure control (PC): 5cmH20 a 60cmH20
SIGH: 0(off) 1/100 a 5/100
Apnea Ventilation: OFF, 5s a 60s
Pressure Limit: 20cmH20 a 100cmH20
Compensazione Atitudine

FLUSSIMETRI MECCANICI

TESTATA PAZIENTE DAL DESIGN

COMPATTO

CANESTRO DELLA CO2



Anestesia
fast and simple

Modello Eos

Barra in acciaio inox senza allestimento. Lunghezza 50cm. Disponibile su richiesta l'allestimento

Modello Hypnos

Supporto anestesia da tavolo in acciaio aisi 304, dimensioni 400x400x350mm completo di ripiano.

Modello Mami

Carrello in acciaio aisi 304 a un cassetto su ruote senza allestimento. Misure: 40x20x150(h)cm.
Con ripiano porta-monitor e ripiano intermedio, ruote poliuretano antistatiche diametro 100mmm supporto inox (2 con freno e 2 senza freno)
Disponibile su richiesta l'allestimento

accessori
anestesia

Product Code
123/991

Product description
Adattatore per Gas Alegenato Key-fill

Product Code
123/009

Product description
Base selectatec tipo Ohmeda per riunito anestesia

Product Code
123/211

Product description
Cassetta Flussometrica per O2; 0-10L

Product Code
123/009

Product description
Flussimetro per O2 scala graduata 0-15 LPM

Product Code
123/711

Product description
Innesti e prese per O2 tipo AFNOR

Product Code
123/712

Product description
Innesti e prese per O2 tipo UNI

Product Code
123/34

Product description
By-Pass - O2+ per riunito anestesia

Product Code
123/212

Product description
Cassetta flussometrica per O2 - Aria; 0-10L

Product Code
123/266

Product description
Riduttore di pressione per ossigeno

Product Code
123/713

Product description
Innesti e prese per GEA (Gasevacuazione) tipo UNI

Product Code
123/008

Product description
Vasetto gorgogliatore per flussimetro

Product Code
123/02VAPO

Product description
Vaporizzatori per Gas Alogenati Isoflurano - Alotano - Sevoflurano - Desflurane

Monitoraggio HWATIME

Siamo distributori esclusivi per l' Europa

Product Code
HT8

Monitor paziente modulare HT8
Il design del monitor è conforme ai requisiti di sicurezza internazionali stabiliti per le apparecchiature elettromedicali, IEC60601-1, EN60601-2-27 e EN60601-2-30. Questo dispositivo ha ingressi flottanti ed è protetto dagli effetti della defibrillazione e dell'elettrochirurgia.
Se vengono utilizzati e applicati gli elettrodi corretti secondo le istruzioni del produttore, la visualizzazione dello schermo si ripristinerà entro 10 secondi dalla defibrillazione.
Parametri Base: ECG, Spo2, Nibp, Temp, Optional: Etco2, Ibp, Gas Alogenati (isoflurano, Sevoflurano, ecc)
Numero di derivazioni 3 o 5 derivazioni
Consumo energetico 8 Watt, tipico
Batteria 1 batteria al litio sigillata
Durata della batteria 8 ore tipica
Tempo di ricarica 4,5 ore, tipico

Product Code
i12
Monitor paziente
Display di facile lettura, con informazioni diagnostiche complete
Interfaccia full lead 7 derivazioni/12 derivazioni real ems stesso schermo è conveniente per il personale medico per osservare le dinamiche dei pazienti in chi. periodo. Diagramma di tendenza Secondo i requisiti di dint, acquisire dati di periodi diversi per l'analisi retrospettiva
Opzionale: EtCO2, Dual-IBP, ECG a 12 derivazioni, touch screen, stampante termica integrata
Parametri Base: ECG, Spo2, Nibp, Temp, Optional: Etco2, Ibp
Numero di derivazioni 3 o 5 derivazioni
Consumo energetico 8 Watt, tipico
Batteria 1 batteria al litio sigillata
Durata della batteria 8 ore tipica
Tempo di ricarica 4,5 ore, tipico

Pompe Infusionali
o Siringa

Product HK-400 VET

Somministra il farmaco con preciso dosaggio anche al più piccolo animale, con una precisione del +/- 2% a partire da 0,1 ml/ora. Interfaccia intuitiva con schermo a colori, compatta e leggera. Compatto e leggero. L'indicatore di pressione numerico e grafico aiuta gli operatori sanitari a eventuali occlusioni, in grado di prevenire potenziali rischi.

Product HK-100 VET

Semplice da usare, HK-T100VET è una pompa veterinaria, con precisione del =/- 5% ideale grazie al touch screen da 3,5 pollici, alla batteria a lunga durata di 12 ore, alla protezione avanzata lP44, a vari allarmi visivi e acustici e al sistema anti-flusso libero . Può essere compatibile con un'ampia gamma di set per infusione standard, offrendo la scelta migliore per veterinari e infermieri.

Catalogo Sacem Vet 2024 >>>> 0017

Ecografo in esclusiva Europea

Puoi scansionare chiunque in qualsiasi momento e ovunque comodamente, come in una clinica, un reparto ospedaliero, un pronto soccorso o una sala operatoria.

Applicazione: Addome, Ostetricia/Ginecologia, Cardiaco, Rene, Urologia, Tiroide materno, MSK, Vascolare, Pediatria, Carotide

Software scaricabile dal Play Store o Apple Store installabile direttamente dall'utilizzatore, per installazione su PC viene effettuata direttamente in desktop remoto dall'azienda Sacem.
Gli aggiornamenti costanti del software migliorano gli esami e la view e sono completamente gratuiti e per tutta la vita.

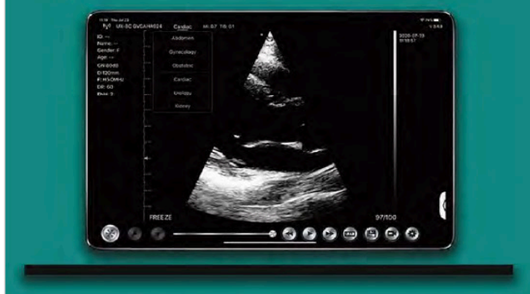

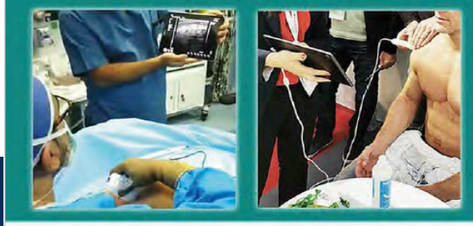

Software di Controllo

√ Modifica e stampa del rapporto di supporto

√ English,Italian, Spanish,

GN(gain) , D(depth) ,ENH(enhancement),DR(dynamic range)

F(frequency),FocusPos ,PRF,WF ,Mode,8TGC,Biopsy .Annote,

Page left/right up/down

Misurazione

Length, Area/Circumference, Angle,Trace,DistanceGA(CRL,BPD,GS,FL,HC,AC)

EFW(BPD,FL),Heart Rate, Time, Distance,Velocity, Heart Rate(2), S/D, Depth

Ecografo T3000vet

E' applicabile per l'esame e la diagnosi di anirnali sull'apparato digerente, apparato riproduttivo, apparato urinario per gli ospedali animali e le istituzioni scientifiche.

Sonde:

Sonda convessa

Sonda Lineare

Sonda phased array

Sonda phased array ad alta frequenza

Sonda microconvessa

* Monitor medico da 21,5 pollici + 13,3 schermo tattile

* Win 7, processore Intel i5, 4 GB RAM, SSD da 128 GB + HDD da 500 GB

* Quattro prese per sonda attive

* PDI, PW, CW, Duplex/Triplex, PDI direzionale

Ecografo F3000vet

Questo meraviglioso ecografo veterinario color doppler digitale è dotato di sonde di frequenza a banda larga e un controllo facile e veloce

Per bovini, ovini, equini, canini, felini e altri animali domestici, animali da esperimento, fauna selvatica e alcuni animali acquatici.

È applicabile per l'ispezione e la diagnosi di fegato, cistifellea, milza, reni, vescica, utero e altri organi di animali di media e piccola taglia.

* Monitor medico da 21,5 pollici

* Viindows 10

* tre prese sonda attive

* PDI, PW, imaging trapezoidale,cod1200

Connetti la Telecamera con qualsiasi device in modo smart

Wireless Endoscope Camera System

Sacam1290X

1080 FHD+

Product No. 1290X
Dati
Sensore d'immagine
Sensore CMOS Sony IMX322 da 1/2,9".
Dimensione della cella
2,8 um x 2,8 um
Pixel effettivi **1920(H) x 1080(V)**
Risoluzione **800TVL**
Fotometria **Auto**
Esposizione **Auto**
Gamma di immagini **Auto**
Attacco obiettivo **Attacco a C**
Impermeabile 100%
Sistema di **app iOS, Android**
Bianco **Bianco Manuale**
Temperatura di lavoro
0 ~ +40 C.
Requisito di carica **DC5V 2A**
Alimentazione elettrica
AC100-240V 50/60Hz
Il peso **200 g**

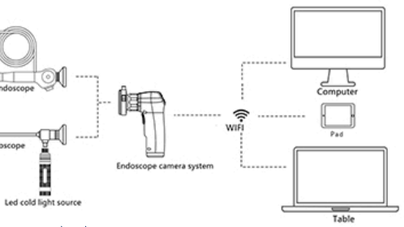

Portable

Wireless

Waterproof

Multi-display

Endoscopia Laparoscopia - innovazione e tecnologia alla portata di tutti

Ottiche Rigide

Le ottiche rigide per endoscopia SACEM® MEDICAL sono costruite secondo le più avanzate tecnologie risultando particolarmente efficaci nell'impiego con i sistemi di ripresa HD, Full HD e 4K per le caratteristiche di alta luminosità e nitidezza garantite.
Lo stelo dell'ottica risulta molto rigido e quindi più resistente alle flessioni perché rinforzato da tre camice inserite una nell'altra.

Colonne Enodoscopia in 4k

Sensore di immagine:
Sensore CMOS Sony IMX334 da 1/2".
Unità di Dimensione della Cella: 2 um x 2 um
Pixel effettivi:3840(H)× 2160(V) 60Hz
Risoluzione:1800 TVL Fotometicità: Media.
Esposizione: Automatico/Manuale
Scatto: Auto range 1/5O - 1/4000
Modalità di scansione: Progressivo
Potenza illuminazione: 3000K-8000K



Kit per Forasacco

Ottica, 2,7 mm ø, vista 0° o 30°,
lunghezza utile 175 mm, autoclavabile
camicia con 5 FR., 2 rubinetti aria/acqua,
con otturatore smussato e un canale operativo
pinza per corpi estranei, flessibile, 5 FR. ø, fonte luce - lunghezza utile 250 mm

Completo di Valigetta

Strumenti Laparoscopia

Catalogo Sacem Vet 2024

Endoscopia Flessibile

USB

Broncoscopio BB12P

Collegare un Bronoscopio ad una fonte luce e poi ad una telecamera per poter vedere immaigni nitide e poterle salvare?
Con il BB12P e' il mezzo piu'rapido per effettaure un endoscopia e vedere immagini nitide su qualsiasi device si voglia con il canale operativo, scaricando un semplice software per acquisizione video compatibile per windows mac tablet e telefoni android.
Tipo Articolazioni: 2 Vie
Diametro esterno da:
5,8 mm - 3,8 mm

Gastroscopio e Coloscopio GC22T

Con il BB12P e' il mezzo piu'rapido per effettaure un endoscopia e vedere immagini nitide su qualsiasi device si voglia con il canale operativo, scaricando un semplice software per acquisizione video compatibile per windows mac tablet e telefoni android.
Dimensioni 135 cm lunghezza
Diametro 5,8 mm
Canale operativo
Risoluzione HD
Sorgenti luminose a LED (1° grado: 1500 ± 500 Lux, 2° grado: 2000 ± 500 Lux)
Angolo di visione dell’obiettivo della fotocamera (Fov) 120°±5°
Temperatura di esercizio -10°C a +70°C
Resistenza all’acqua IP67

Catalogo Sacem Vet 2024

Ortopedia

BONE DRILL
Manipolo autoclavabile
Velocita' 0-1200 rpm
Batteria Litio
Autonomia 60 minuti
Peso 1.300 gr

New

New

SEGA OSCILLANTE
Manipolo autoclavabile
0-14000 cpm
Batteria Litio
Autonomia 60 minuti
Peso 1.300 gr

CANULATE DRILL
Manipolo autoclavabile
Velocita' 0-1000 rpm
Batteria Litio
Autonomia 60 minuti
Peso 1.300 gr

New

New

RECIPROCATING SAW
Manipolo autoclavabile
0-14000 cpm
Batteria Litio
Autonomia 60 minuti
Peso 1.300 gr

STERNUM SAW
Manipolo autoclavabile
Velocita' 0-14000 cpm
Batteria Litio
Autonomia 60 minuti
Peso 1.300 gr

New

New

ACCESSORI
- Batterie Litio
- Batterie NI-MH
- Carica Batterie
- Key Fork
- Punte

Catalogo Sacem Vet 2024

CONCENTRATORI

OSSIGENO BASSA PRESSIONE

Nonostante le dimensioni contenute, questi dispositivi garantiscono ottime prestazioni per un'ampia gamma di esigenze.

I Concentratori di Ossigeno, infatti, permettono l'erogazione di ossigeno e sono considerati a tutti gli effetti dispositivi medici. Il flusso erogato varia da 1 a 10 litri/min a seconda del modello scelto.

La concentrazione dell'ossigeno varia tipicamente dal 90 al 96%, con le tolleranze tecniche variabili in relazione alle caratteristiche tecniche del dispositivo e al flusso erogato.
Negli ultimi 10 anni in seguito agli enormi investimenti sostenuti dai più grandi produttori di Concentratori di Ossigeno, le nuove generazioni di questi dispositivi hanno raggiunto standard altissimi grazie allo sviluppo di processori interni che rendono il sistema di rilascio più potente ed i trigger più sensibili.

Siamo distributori esclusivI per L' Europa

5L

Concentratore 5

Flow Rate 1-5L/min
Display LCD visualizzazione % erogata
Pressione uscita 0,4 a 0,7 bar
Rumorosita'< 43dB
Peso 16 kg
Consumo 350W
Allarmi: 3b
Garantito: 18000 ore

Angelbiss

10L

Concentratore 10

Flow Rate 1-10L/min
Display LCD visualizzazione % erogata
Pressione uscita 0,4 a 0,7 bar
Rumorosita'< 55dB
Peso 42 kg
Consumo 350W
Allarmi: 3b
Garantito: 18000 ore

Angelbiss

5L

Concentratore 5L

Flow Rate 1-5L/min
Oxygen Purity 93%
Pressione uscita 0,4 a 0,7 bar
Rumorosita'< 45dB
Peso 16 kg
Consumo 310W
Allarmi: 3b

DeVilbiss

Catalogo Sacem Vet 2024

CONCENTRATORI

OSSIGENO ALTA PRESSIONE

- Miglioramento della riduzione del livello sonoro e del consumo energetico

- Sensore OSD® per monitorare continuamente i livelli di ossigeno

- Allarmi visivi e sonori per bassi livelli di ossigeno, mancanza di corrente, caduta di pressione e manutenzione richiesta

Siamo distributori esclusivI per L' Europa

Concentratore JAY-10L

Flow Rate 1-10L/min
Oxygen Purity 93% (3%)
Pressione uscita 1 a 4 bar
Rumorosita'< 50dB
Peso 90 kg
Consumo 1250W
Allarmi: 3b
Dimensioni: 47x92x74 cm

Longfian

Concentratore JAY-20L

Flow Rate 1-20L/min
Oxygen Purity 93% (3%)
Pressione uscita 1 a 4 bar
Rumorosita'< 60dB
Peso 118 kg
Consumo 1250W
Allarmi: 3b
Dimensioni: 80x90x80 cm

Longfian

Concentratore con riserva 100L

Flow Rate 1-20L/min
Oxygen Purity 93% (3%)
Pressione uscita 1 a 4 bar
Rumorosita'< 60dB
Riserva: 100 Litri
Consumo 2000W
Allarmi: 3b
Dimensioni: 64x130x120 cm

Angelbiss

SERVIZI

Revisione Vaporizzatori



Centro tarature Vaporizzatori

» Il laboratorio e in grado di effettuare il servizio su tutti i modelli in commercio utilizzando strumentazione certificata. Il controllo di taratura viene eseguito in condizione climatiche controllate e a temperature stabilizzate, con rilascio finale di un rapporto di taratura.

Revisione & Taratura

Sacem srl offre il servizio di revisione e taratura dei vaporizzatori.
Il laboratorio è in grado di effettuare questo servizio su diversi modelli e marche, con personale qualificato ed aggiornato presso importanti centri internazionali sulle tecniche specifiche di riparazione e taratura.
La procedura per effettuare la revisione si svolge in questo modo:
Controllo estetico del Vaporizzatore : Ispezione visiva con controllo generale di tutti i componenti e di eventuali valori di errore.
Tataruta del vaporizzatore: Si parte dalla pulizia interna con sostituzione delle parti danneggiate con controllo di tenuta e taratura in condizione climatiche controllate.
Certificazione del Vaporizzatore: Lettura finale con strumenti campione, pulizia esterna con adeguamento etichettatura e rilascio rapporti di taratura finali impostati e letti.
Il nostro lavoro si svolge in ambiente protetto e con sistemi all'avanguardia che tarano il prodotto in modalità test perfetta.

SERVIZI

Riparazione & Manutenzione



Service

» Servizio di riparazione e manutenzione Ferri Chirurgici, Ottiche Rigide e Flessibili, Motorizzati per Ortopedia
» Riparazione Elettromedicali

Ottiche Rigide

» Interventi eseguiti :
» Ottiche rigide e semirigide e Boroscopi
» Sostituzione obiettivi, lenti, distanziali, trafilato rifibrato, barilotto, oculare, adattatore.
» Test e collaudo con sistema di valutazione e centratura

Centro Assistenza Autorizzato

Longfian, Devilbiss, Angelbiss, Hawkmed, Hwatime, Superstar Medical Equipment

Ecografia

» Riparazione professionale di sonde ad ultrasuoni e di tutti i produttori e tipi di sonde. Ricondizionamento e procedure di sicurezza a garanzia della qualita.

ASSISTENZA & CERTIFICATI





EFFETTUIAMO SERVIZIO DI RIPARAZIONE E ASSISTENZA SU APPARECCHIATURE ELETTROMEDICALI, STRUMENTARIO CHIRURGICO, ENDOSCOPIA RIGIDA E FLESSIBILE, SONDE ECOGRAFICHE. VERIFICHE DI SICUREZZA ELETTRICA SECONDO NORMATIVA CON STRUMENTO CERTIFICATO.

VERIFICHE FUNZIONALI CON STRUMENTI CERTIFICATI RILASCIO CERTIFICAZIONE SECONDO NORMATIVE VIGENTI

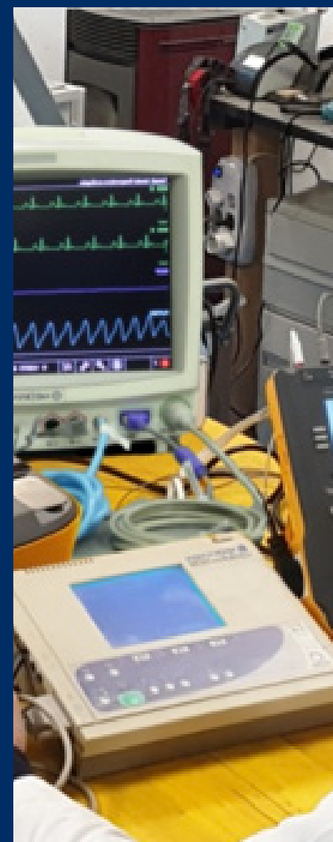

Ricondizionato & Sacem

Rigenerare vuol dire dare una seconda opportunita' ai device

Il settore delle Apparecchiature Medicali è un settore molto variegato, complesso e costoso. Ma noi di SACEM siamo specializzati nel trovare soluzioni economiche a grandi problemi. Sempre utilizzando tecniche efficienti e senza perdere la nostra speciale affidabilità, ci siamo specializzati in Rigenerati e Revisionati.

All'interno del nostro shop troverete ogni genere di prodotto legato al mondo delle Apparecchiature Medicali, Rigenerati e Revisionati. Oltre a vendere i nostri prodotti, ci occupiamo di valutare i vostri componenti usati o guasti per revisionarli e rigenerarli. A tutti i nostri prodotti appartenenti alla gamma "Rigenerato" o "Revisionato" concediamo 6 mesi di garanzia.

Prodotto Rigenerato seguendo gli standard dei protocolli SACEM e garantendo un prodotto affidabile perché testato nei nostri laboratori certificati.

Il Prodotto Rigenerato è perfettamente funzionante anche se all'apparenza può presentare piccoli segni di usura.

Aiutiamo i nostri clienti a risparmiare senza rinunciare alla qualità del prodotto.

PERCHÉ SPENDERE DI PIÙ

QUANDO PUOI OTTENERE LA STESSA QUALITÀ AD UN PREZZO PIÙ BASSO?

GE Vivid S6

Ecografo GE Vivid S6 sonda cardiologica perfettamente funzionante

6000,00 €. incl. taxes

offerta

Catalogo Sacem Vet 2024

Realizziamo progetti su misura

Arredamento per laboratori e sale operatorie

Tavolo per Veterinaria
Tavolo per Veterinaria costruito in acciaio AISI 304. Provvisto di convogliatore di raccolta liquidi in acciaio inox e vaschetta in PVC asportabile. Base con piedini regolabili.

60x130x89 peso 120kg

Carrello per Medicazioni
Struttura in acciaio inox 18/10. Ripiani con bordi sui quattro lati. Maniglia di spinta. Montato su ruote da 80mm. Struttura smontabile

50X70X80 cm

Tavolo per Veterinaria
Tavolo operatorio per veterinaria costruito in acciaio inox AI 304, Altezza variabile da 85 a 115 cm a mezzo pompa oleoodinamica, azionata a petale. Doppio piano con apertura, dm. 150 X 48. Provvisto di convogliatore di raccolta liquidi in acciaio inox e vaschetta in PVC asportabile. Il piano operatorio e' provvisto di movimento TR/RTR da 0 a 25 gradi con azionamento manuale.

Tavolo di Mayo
Struttura in acciaio Inox, altezza regolabile per mezzo di una pompa oleodinamica azionata a pedale, la base e montata su 4 ruore.

45 x 67,5 X90/125cm

Catalogo Sacem Vet 2024

Elettrocardiografo

Elettrocardiografo SACEM 8900

Un elettrocardiogramma registra i segnali elettrici nel cuore. È una diagnosi comune e indolore utilizzata per rilevare rapidamente problemi cardiaci e monitorare la salute cardiaca degli animali. Gli elettrocardiogrammi, anche ECG o ECG della Caledonia, vengono spesso eseguiti in uno studio medico, una clinica o una stanza d'ospedale, le macchine ECG sono apparecchiature standard nelle sale operatorie e nelle ambulanze.si voglia con il canale operativo, scaricando un semplice software per acquisizione video compatibile per windows mac tablet e telefoni android.
Tipo Articolazioni: 2 Vie
Diametro esterno da:

acquisizione ECG sincrona delle derivazioni;
dotato di sistema di registrazione hot spot ad alta velocità e alta sensibilità, con funzione di regolazione della profondità della traccia di stampa;
Schermo LCD a colori grandangolare e ad alta definizione da 10,2 pollici, controllo touch capacitivo!, display a 12 derivazioni;
· sei modalità combinate di registrazione ECG;
· otto modalità di combinazione del display ECG: linea singola, 3 canali, (3+R), canale (+I+V5), linea singola 6 canali, linea doppia 6 canali, linea singola 12 canali, linea doppia 12 canali;
· funzione di diagnosi automatica ECG accurata, con funzione di allarme di superamento della frequenza cardiaca, e
impostare se stampare il rapporto di misura e analisi;
· tastiera completamente toccabile, può inserire informazioni sull'ospedale e sul paziente;
· con la funzione di congelamento della forma d'onda ECG in tempo reale, è facile cogliere l'importante forma d'onda ECG del paziente;
· esame manuale, automatico, ritmico, fisico e altre modalità operative;
· witb interfaccia di comunicazione RS232, interfaccia USB e interfaccia di rete LAN;
· Scheda SO esterna di grande capacità/memoria USB, può
ottenere la memorizzazione, la riproduzione e la stampa di
dati storici su computer;
· batteria ricaricabile incorporata di grande capacità,
e uno speciale circuito di ricarica e una batteria perfetta
sistema di gestione e protezione;
· con funzione di rilevamento lead off, con carta
funzione di rilevamento della carenza;
· la capacità di memoria può essere espansa da U disk/SO card;
· può essere collegato alla workstation ECG, con una potente funzione di gestione delle cartelle dei pazienti, archiviando centinaia di migliaia di referti ECG;

Catalogo Sacem Vet 2024

VIDEO OTOSCOPIO ES 900

New

Video Otoscopio ES900

Il Video Otoscopio ES900 sembra essere uno strumento avanzato progettato per l'esame dettagliato e la cura del canale auricolare degli animali. L'utilizzo di micro lenti da 3,9 mm lo rende versatile per una gamma ampia di specie animali, consentendo di osservare il mondo microscopico del canale dell'orecchio con grande dettaglio. Questa specifica dimensione delle lenti garantisce che lo strumento possa essere utilizzato su animali di varie dimensioni, dai piccoli roditori ai cani di grossa taglia, senza causare disagio o danni.

La caratteristica dell'innovativa superficie curva che si adatta alla mano suggerisce che è stato posto un forte accento sul design ergonomico per rendere l'uso dello strumento comodo e pratico per periodi prolungati. Questo aspetto è particolarmente importante per i veterinari o i tecnici che utilizzano lo strumento frequentemente o per sessioni di lavoro lunghe.

L'uso di un cucchiaio auricolare in silicone morbido per l'estrazione è un'altra caratteristica degna di nota. Il materiale in silicone morbido e liscio è ideale per rimuovere delicatamente il cerume o altri detriti dal canale auricolare senza irritare la pelle sensibile dell'orecchio. Questo approccio meno invasivo è benefico per ridurre lo stress e il disagio per l'animale durante la pulizia delle orecchie.

Infine, la batteria ad alta capacità da 2500 mAh riduce la necessità di ricariche frequenti, un vantaggio significativo per i professionisti che richiedono affidabilità e autonomia lunga durante la giornata lavorativa. Questo permette una maggiore efficienza e riduce le interruzioni, essendo particolarmente utile in contesti clinici o mobili dove l'accesso a fonti di alimentazione può essere limitato.

Catalogo Sacem Vet 2024 >>>> 0043

Laser per Animali

Siamo distributori esclusivi per l' Europa

TERAPIA LASER

Sonda A
La sonda A viene utilizzata come agopuntura laser per irradamento della piccola area per la sti-molazlone dei punti di agopuntura, antinfiammatorio e riduzione gonfiore edema.
Sonda B
La sonda B viene utilizzata per irradare le parti come articolazioni ossee, muscoli, legamenti. collo e schiena per alleviare il dolore, riparare i tessuti e per la riabililtazione.
Utitizzato da diodi laser importati di alta quanta che hanno la lunga durata e prestazioni stabili.
Laser a basso LIvello
I laser a basso livello sono un gruppo di laser con una potenza inferiore a 500 mW ea differenza dei laser ad alta potenza non hanno alcun effetto sulla temperatura dei tessuti.
I laser a basso livello producono reazioni chimiche dlpendenti dalla luce nei tessuti per alleviare il dolore. Elimina quasi immediatamente dolore e infiammazione, ripristina la normale funzione corporea senza usare antidolorifici.
I laser a basso liveUo sono un gruppo di laser con una potenza inferiore a 500 mW ea differenza dei laser ad alta potenza non hanno alcun effetto sulla temperatura dei tessuti.

Catalogo Sacem Vet 2024

Elettrobisturi

Scalpeal System XH600

- ALTA EFFICENZA
- Taglio dei tessuti più rapida rispetto ai competitor. Sezione, taglio e coagulazione precisi con un unico dispositivo
- PERFORMANCE
- Emostasi affidabile con diffusione termica minima. Generazione di fumo ridotto per aiutare a mantenere una visualizzazione ottimale
- READY TO USE
- Quidco: sistema automatico di autodiagnosi
- USER FRIENDLY
- Interfaccia intuitiva con livelli di potenza regolabili per garantire ai chirurghi più scelte per diverse procedure.

Coagulation (+ : good; + - : fair ; - : fail)

Vessel Diameter	Artery						Vein					
	Level I		Level III		Level V		Level I		Level III		Level V	
	Test	JnJ	T	JnJ	T	JnJ	T	JnJ	T	JnJ	T	JnJ
1mm	+	+	+	+	+	+	+	+	+	+	+	+
2mm	+	+	+	+	+	+	+	+	+	+	+	+
3mm	+	+	+	+	+	+	+	+	+	+	+	+
4mm	+	+	+	+	+ –	+ –	+	+	+	+	+	+
5mm	+	+	+	+	–	–	+	+	+	+	–	–

Thermal damage



No Significant differences

SURTRON® TOUCH 200

SURTRON® TOUCH 200 ha portato l'elettrochirurgia a nuovi livelli di prestazioni, affidabilità e sicurezza. Adatto all'uso in molte discipline chirurgiche, la sua facilità d'uso ne consente l'utilizzo senza nessun corso di apprendimento, Il set up all'inizio di una procedura chirurgica e la modifica delle modalità e delle impostazioni nel corso dell'intervento sono infatti facilmente selezionabili tramite l'ampio display touchscreen.

SURTRON VERGERY

Vergery è un elettrobisturi ad alta frequenza adatto ad interventi di chirurgia di precisione monopolare e bipolare.
Vergery attraverso la selezione delle funzioni permette di effettuare taglio puro CUT, incisioni con ridotta produzione di escare ENHANCED, taglio coagulato BLEND, coagulazione superficiale FORCED COAG, coagulazione di profondità in assenza di carbonizzazione SOFT COAG e coagulazione bipolare BIPOLAR. La lettura digitale della potenza erogata e la sorveglianza mediante microcontrollore delle funzioni operative, assicura l'assoluta affidabilità delle condizioni di lavoro.

Lampade Scialitiche

Derungs
MEDICAL LIGHTING

VISIANO 20 I 10

Innovativo: due temperature di colore regolabili per un'ideale visione a contrasto durante trattamenti o esami odontoiatrici. Convincente: campo luminoso ampio e omogeneo. Mobile: raggio di movimento a 360 ° Antimicrobico: funzione di igienizzazione Sanitized ® integrata Adattabile: campo luminoso dimmerabile in 4 livelli

Derungs
MEDICAL LIGHTING

HALUX N50 I N30

Lampada medicale per visita.
Campo di illuminazione 18 cm
Resa dei colori 93
Temperatura colore 4400 k
Intensità luminosa 50.000 lux

Derungs
MEDICAL LIGHTING

OPTICLUX HAND

Unico: grande diametro della lente d'ingrandimento Innovativo: due modalita di illuminazione in un unico dispositivo. Economico: batteria ricaricabile di lunga durata. Ottimale: ingrandimento di 1,7 volte e resa cromatica molto alta. Potente: campo luminoso chiaro e dimmerabile con qualita di luce diurna



Derungs
MEDICAL LIGHTING

TRIANGO 100 I 80

80 anni di esperienza nelle tecnologie per l'illuminazione La « Fornace» di idee con sede a Gossau (Svizzera) Swiss Made Engineering Focus su una luce omogenea e priva di ombre, ottima proprieta di resa cromatica e manegevolezza ergonomica Buone proprieta di pulizia attraverso la costruzione chiusa dell'apparecchio

Autoclavi

Autoclave Classe B 23LT

Questa autoclave è un dispositivo di sterilizzazione con una capacità della camera di 23 L utilizzato per la sterilizzazione a vapore di strumenti veterinari.
Dall'ampio schermo LCD è possibile vedere tutti i dettagli del ciclo di sterilizzazione. Visualizza due temperature selezionabili (121 o 134 gradi C) e una selezione di sei programmi di sterilizzazione preimpostati, incluso uno per prodotti non imbustati, avvolti, plastica, cotone, ecc.
Possibilita' di impostare il tempo di sterilizzazione e il tempo di asciugatura

Autoclave Classe N 18LT

Nome: autoclave classe n
Colore blu
Visualizza due temperature selezionabili (121 o 134 gradi C)
Applicazione: clinica
Peso: 30 kg
Volume: 18L
Potenza: 1200 W
Caratteristica: CLASSE N

Novita' Sterilizzatrice Ozono + UV



Sterlizzatrice UV e Ozono 90 L

Per preser4vare da choc termici dispositivi e le apparecchiature .
L'armadio di sterilizzazione UV con ozono può sterilizzare i seguenti apparecchi non resistenti alle alte temperature: bicchieri smaltati in vetro, plastica, ceramica, macchinari e attrezzature, forniture di produzione, valuta, tessuti non tessuti, carta composita, scatole per imballaggio, sacchetti per imballaggio, elettrodomestici , elettrodomestici per la pulizia, stampi, stoviglie, contenitori.ecc.
90L
495*601*760mm misure esterne

Sterilizzatore Sala Operatoria

Sterillizzatore di Ambienti

I prodotti della serie FG-W rappresentano una soluzione avanzata per la generazione di ozono, sfruttando la tecnologia a scarica a corona per produrre ozono ad alta concentrazione. Questi generatori sono progettati per migliorare la qualità dell'aria interna, eliminando batteri, virus e odori sgradevoli attraverso un processo di ossidazione. La loro tecnologia si basa sull'utilizzo di transistor bipolari a gate isolato (IGBT) per un'alimentazione efficiente e affidabile, e su camere di generazione dell'ozono che impiegano dielettrici a base di quarzo deidrossilato per massimizzare la produzione di ozono.
Montaggio a parete: questi dispositivi sono progettati per essere installati a parete, risparmiando spazio e integrandosi facilmente negli ambienti interni.
Raffreddamento ad aria e tecnologia Corona (CD): il raffreddamento ad aria contribuisce a mantenere bassa la temperatura del dispositivo, assicurando una lunga durata e un funzionamento efficiente. La tecnologia a scarica a corona è una delle più efficaci per la produzione di ozono.

TECNICA DI BASE

Sistema di controllo

Display LCD e touch screen;

Sistema di timer programmabile settimanale;

Spegnimento: ritardo della pompa dell'aria di 30 secondi;

Telecomando IR: 30 minuti, 60 minuti e 120 minuti;

Controllo WI-FI tramite app.

Tubo per ozono in vetro al quarzo
Alta efficienza: 800~1000 g/m2;
Scarica corona ad alta frequenza;
Tubo al quarzo: sinterizzazione ad alta pressione importata di HQG;
Radiatore interno ed esterno in alluminio;
Elettrodo in acciaio inossidabile 316L.

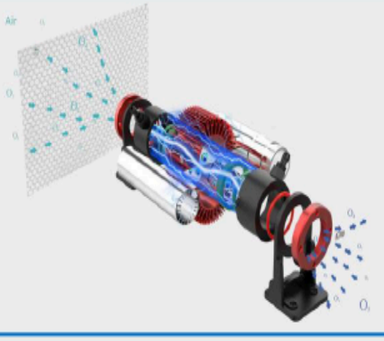

Alimentazione ozonizzatore

Componenti principali di importazione (IGBT, potenza IGBT modulo);

Il controllo del circuito è composto da un circuito di attivazione dell'impulso di sincronizzazione, un circuito reattivo a tensione di corrente, un chip DSP, un circuito PID ecc controllo;

Monitoraggio malfunzionamenti multipunto: protezione da sovratemperatura, sovratensione e sovracorrente.

Pompa dell'aria silenziosa

Cuscinetti permanentemente lubrificati;

Adozione della pompa d'aria internazionale;

Coppa e cilindro senza olio e non lubrificati.

Circuiti per ventilazione Flextube™ pediatrici (tubo corrugato)

Questi circuiti per ventilazione pediatrici sono costituiti da un tubo Flextube da 15mm per ridurre il volume del sistema, un fattore di estrema importanza nei pazienti pediatrici. E' disponibile un modello con ampolla raccogli-condensa per i casi in cui sia necessario.

Consultare pag. 5 per la guida completa ai nostri tubi.



circuito illustrato

Codice	Descrizione	Q.tà per scatola
2142000	Circuito per ventilazione Pediatrico Flextube da 15mm, con porta luer lock, 1,6m	10
2143000	Circuito per ventilazione Pediatrico Flextube da 15mm, con porta luer lock e raccogli-condensa, 1,6m	10

Circuiti per ventilazione Compact™ pediatrici

Il circuito per ventilazione in anestesia estensibile Compact viene fornito in forma compressa per aumentare la quantità contenuta in ogni confezione, in modo da ridurre i costi di trasporto e di smaltimento. Ciò si traduce anche in un significativo risparmio di spazio nello stoccaggio, paragonato ad altri circuiti per ventilazione standard; una scatola di circuiti Compact ha una durata media maggiore di 3 settimane rispetto ad una fornitura di circuiti tradizionali.**



circuito illustrato

Codice		Descrizione	Q.tà per scatola
2161000	NUOVO	Circuito per ventilazione Pediatrico estensibile Compact da 15mm, con porta luer lock, 1,6m	36
2162000	NUOVO	Circuito per ventilazione Pediatrico estensibile Compact da 15mm, con porta luer lock, 2m	70
2163000	NUOVO	Circuito per ventilazione Pediatrico estensibile Compact da 15mm, con porta luer lock, 3m	40
2164000	NUOVO	Circuito per ventilazione Pediatrico estensibile Compact da 15mm, con porta luer lock, pallone reservoir da 1L e spezzone da 1,6m, 2m	35
2165000	NUOVO	Circuito per ventilazione Pediatrico estensibile Compact da 15mm con porta luer lock, pallone reservoir da 1L, spezzone da 1,6m, 3m	25

** Dati tratti dal confronto tra Compact 2150 e Flextube 5000, in base al consumo medio di un ospedale dotato di quattro sale operatorie con la sostituzione dei circuiti respiratori quotidiana.

Circuiti per ventilazione Smoothbore pediatrici (tubo spiralato interno liscio)

Questi circuiti per ventilazione in anestesia pediatrici sono costituiti da un tubo Smoothbore da 15mm a parete interna liscia e spirale rigida esterna di rinforzo, che conferisce al dispositivo resistenza allo schiacciamento. Bassa compliance, un fattore di estrema importanza nei pazienti pediatrici.

Consultare pag. 5 per la guida completa ai nostri tubi.





circuito illustrato

Codice	Descrizione	Q.tà per scatola
55000015	Circuito per ventilazione Pediatrico Smoothbore da 15mm, 1,5 m	25
55000035	Circuito per ventilazione Pediatrico Smoothbore da 15mm, 2,0 m	20
55000065	Circuito per ventilazione Pediatrico Smoothbore da 15mm, 1,0 m	10
55000075	Circuito per ventilazione Pediatrico Smoothbore da 15mm, 1,2 m, connettori incollati	10
55000085	Circuito per ventilazione Pediatrico Smoothbore da 15mm, 1,8 m	20
55000095	Circuito per ventilazione Pediatrico Smoothbore da 15mm, 2,4 m	20
55000105	Circuito per ventilazione Pediatrico Smoothbore da 15mm, 3,2 m	20
55000115	Circuito per ventilazione Pediatrico Smoothbore da 15mm, 3,0 m	20
55000125	Circuito per ventilazione Pediatrico Smoothbore da 15mm, 0,4 m	15

Circuiti per ventilazione Smoothbore neonatali (tubo spiralato interno liscio)

Circuiti per ventilazione in anestesia neonatali con tubo Smoothbore da 10mm. Connessioni lato paziente 22M/15F rigide, connessioni alla macchina 22F morbide.



circuito illustrato

Codice	Descrizione	Q.tà per scatola
55100035	Circuito per ventilazione Neonatale Smoothbore da 10mm, 1,2 m, connettori incollati	15
55100065	Circuito per ventilazione Neonatale Smoothbore da 10mm, 1,2 m, connettori incollati	15
55100075	Circuito per ventilazione Neonatale Smoothbore da 10mm, 3,0 m, connettori incollati	10
55100085	Circuito per ventilazione Neonatale Smoothbore da 10mm, 3,3 m, connettori incollati	12
55100095	Circuito per ventilazione Neonatale Smoothbore da 10mm, 2,2 m, connettori incollati	12
55100105	Circuito per ventilazione Neonatale Smoothbore da 10mm, 3,0 m, connettori incollati	10

Un'ampia gamma di URM (Unità Respiratoria Manuale) nelle versioni più utilizzate secondo la classificazione Mapleson, pubblicata per la prima volta più di 60 anni fa dal Prof. W. W. Mapleson.

Unità Respiratoria Manuale (URM) Mapleson A e C

circuito illustrato

Codice	Descrizione	Q.tà per scatola
2100000	Unità respiratoria manuale Adulti, Mapleson A Magill con pallone da 2L, 1.8m	15
2105000	Unità respiratoria manuale Adulti, Mapleson A Parallel Lock con pallone da 2L, 1.8m	10
2105000 (S*)	Unità respiratoria manuale Adulti, Mapleson C con pallone da 2L, 1.8m	15 (12*)
2105000S	Unità respiratoria manuale Adulti, Mapleson C con pallone da 2L, 1.8m (Smoothbore)	25
2105000S	Unità respiratoria manuale Adulti, Mapleson C con pallone da 2L, 3m (Smoothbore)	15

URM Mapleson D con circuito per ventilazione coassiale Bain deluxe

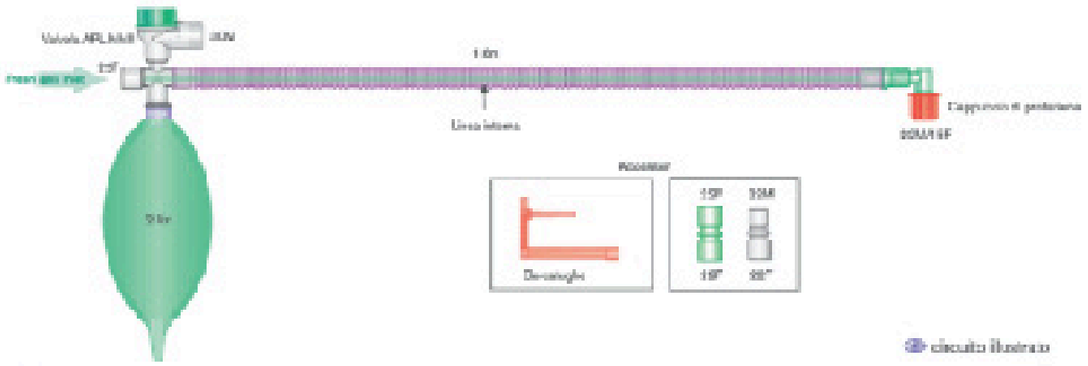

circuito illustrato

Codice	Descrizione	Q.tà per scatola
2110000	URM Mapleson D e circuito coassiale Bain per l'uso con adattatori Bain (no valvole o palloni), 1.6m	20
2115000	URM Mapleson D e circuito coassiale Bain deluxe con pallone da 2L, 1.6m	20
2115100	URM Mapleson D e circuito coassiale Bain deluxe, anti-microbico Silver Knight™, pallone da 2L, 1.6m	30
2116000	URM Mapleson D e circuito coassiale Bain deluxe con pallone da 2L, 2.8m	10
2117000	URM Mapleson D e circuito coassiale Bain deluxe con pallone da 2L, 5.4m	6

Silver Knight
Disponibile in versione sterile
(S*) Aggiungere S al codice numerico a 7 cifre per ordinare la versione sterile del prodotto, es. 50000006 (la quantità della confezione sterile è indicata tra parentesi).

Unità Respiratoria Manuale Mapleson F infantile con raccordo a T



circuito illustrato

Codice	Descrizione	Q.tà per scatola
2100000	Unità respiratoria manuale Mapleson F, Pediatrico, con raccordo a T e pallone aperto da 0.5L, 1.8m	15
2101000 (S*)	URM Mapleson F variante Jackson Rees, Pediatrico, con raccordo a T e pallone aperto da 0.5L, 1.8m	15 (12*)

Circuito per ventilazione pediatrico con raccordo a T

Un circuito per ventilazione pediatrico con raccordo a T e valvola APL posizionata lontana dal paziente, ciò permette una ventilazione spontanea e manuale, mantenendo al contempo libera l'area intorno al paziente. Il circuito è costituito dalla variante Jackson Rees con il pallone chiuso.

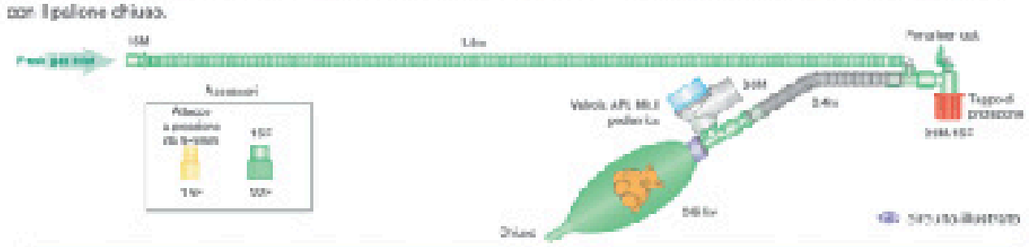

circuito illustrato

Codice	Descrizione	Q.tà per scatola
2102000	Circuito per ventilazione Pediatrico con raccordo a T, pallone chiuso da 0.5L, 1.8m	15
2102000 (S*)	Circuito per ventilazione Pediatrico con raccordo a T, pallone chiuso da 1.0L per erogazione diretta del gas, 1.8m	15 (12*)
2102000S	Circuito per ventilazione Pediatrico con raccordo a T, pallone chiuso da 1.0L per erogazione diretta del gas, 1.8m (Smoothbore)	25

Circuiti per rianimazione pediatrici

Il circuito per rianimazione pediatrico comprende un raccordo a gomito per il monitoraggio della CO_2 al lato paziente per la campionatura diretta. Questo tipo di circuito può essere utilizzato per una serie di applicazioni cliniche comprese fisioterapia, trasferimento del paziente, rianimazione e, in sala operatoria sia per la respirazione spontanea che la ventilazione manuale del paziente.



circuito illustrato

Codice	Descrizione	Q.tà per scatola
2104000 (S*)	Circuito per rianimazione Pediatrico, con pallone chiuso da 0.5L, 1.8m	15 (12*)
2104000S	Circuito per rianimazione Pediatrico, con pallone chiuso da 0.5L, 1.8m (Smoothbore)	25
2106000	Circuito per rianimazione Pediatrico, con pallone chiuso da 1L, 1.8m	15

Lungo "Limetta sterile"
Disponibile in versione sterile
(S*) Aggiungere S al codice numerico a 7 cifre per ordinare la versione sterile del prodotto, es. 00000003 (la quantità della confezione sterile è indicata tra parentesi).

UniFlow™ circuiti per ventilazione coassiale universali ideali per anestesia a basso flusso

La gamma di circuiti per ventilazione coassiale "universale" UniFlow è stata progettata per soddisfare le richieste degli operatori e di una pratica clinica in continua evoluzione.

I circuiti UniFlow sono compatibili con tutti gli assorbitori di anidride carbonica standard e sono ideali per l'utilizzo con anestesia a basso flusso.

Ogni circuito UniFlow è fornito completo di test cercafughe

Per testare facilmente l'integrità della linea interna come raccomandato dall'associazione AAGBI[1]. La tenuta è garantita in quanto entrambe le linee possono essere testate per le fughe in modo appropriato ed indipendente.

Reference: 1. "Checking Anaesthetic Equipment 3", (2004), F2: Anaesthetic Association of Great Britain and Ireland (AAGBI).

Sensori di flusso per spirometria

Sensore di flusso di ricambio per spirometria, disponibile la versione adulto e pediatrica.

Codice	Descrizione	Q.tà per scatola
2242000	Sensore di flusso per spirometria paziente, Adulto	25
2243000	Sensore di flusso per spirometria paziente, Pediatrico	25

Linee di monitoraggio dei gas respiratori

Linee di monitoraggio dei gas respiratori disponibili in diverse lunghezze. Progettate per il collegamento con il circuito respiratorio al lato paziente, attraverso una specifica porta luer lock, e la connessione per il monitoraggio dei gas respiratori presente sulla macchina per anestesia. Realizzati in PVC ed internamente in LDPE.



circuito illustrato

Codice	Descrizione	Lunghezza	Q.tà per scatola
2254000	Linea di monitoraggio gas respiratori, 1.5mm ID, luer lock maschio/luer lock maschio	2.0m	20
2252000	Linea di monitoraggio gas respiratori, 1.5mm ID, luer lock maschio/luer lock maschio	2.45m	20
2256000	Linea di monitoraggio gas respiratori, 1.5mm ID, luer lock maschio/luer lock maschio	1.8m	20
2251000	Linea di monitoraggio gas respiratori, 1.5mm ID, luer lock femmina/luer lock maschio	1.8m	20
2255000	Linea di monitoraggio gas respiratori, 1.5mm ID, luer lock maschio/luer lock maschio	0.7m	40

Linea di monitoraggio della pressione per uso con porte standard da 7.5mm

Kit linea di monitoraggio della pressione per macchine per anestesia dotate di un monitor separato per la misurazione della pressione delle vie aeree. Sono disponibili kit con connettori standard luer e con connettori per attacco ossigeno da 6mm. Realizzati in PVC.



circuito illustrato

Codice	Descrizione	Lunghezza	Q.tà per scatola
2250000	Linea di monitoraggio della pressione, 3.6mm ID, porta luer maschio/porta luer maschio	1.3m	10
2251000	Linea di monitoraggio della pressione, 3.6mm ID, 2 connettori 6mm/porta luer maschio	1.3m	10
2252000	Linea di monitoraggio della pressione, 3.6mm ID, porta luer M a linea esterna/porta luer M	1.3m	10
2253000	Linea di monitoraggio della pressione, 3.6mm ID, connettore 6mm/porta luer maschio	1.3m	10

ASSORBITORI CO2

Assorbitori di CO_2 • Confezioni sfuse | Drum™

Confezioni sfuse

Codice	Descrizione	Q.tà	Q.tà per scatola
2129000	**Intersorb™ Plus** barica, variazione di colore da bianco a violetto	5L	2
2160000	**Intersorb Plus** barica, variazione di colore da rosa a bianco	5L	2
2125000	**Spherasorb™** barica, variazione di colore da bianco a violetto	5L	2
2120000	**Spherasorb** sacchetto, variazione di colore da bianco a violetto	15kg	1
2124000	**Spherasorb** barica, variazione di colore da rosa a bianco	5L	2
2122000	**Spherasorb** sacchetto, variazione di colore da rosa a bianco	15kg	1
2178000	**LoFloSorb™** barica, variazione di colore da verde a violetto	5L	2

Drum™

Cartuccia precaricata da 1kg di assorbitore, monouso

Intersurgical Drum è facile da usare, è una cartuccia precaricata da 1kg di assorbitore, specificatamente progettata per l'uso clinico in anestesia. La cartuccia Drum può essere utilizzata su di un ampio numero di stazioni per anestesia, a singolo o doppio assorbitore, compatibili con l'uso di cartucce precaricate convenzionali.

Codice	Descrizione	Q.tà per scatola
2166000	Drum cartuccia con assorbitore di CO_2 **Spherasorb**, variazione di colore da bianco a violetto	10
2167000	Drum cartuccia con assorbitore di CO_2 **Spherasorb**, variazione di colore da rosa a bianco	10
2168000	Drum cartuccia con assorbitore di CO_2 **LoFloSorb**, variazione di colore da verde a violetto	10

Assorbitori di CO_2 • Pyramid™ | IS Pac™ | IS Can™

Pyramid™

Cartuccia precaricata di assorbitore da 1kg, monouso

Pyramid è una cartuccia di assorbitore semplice da utilizzare, sviluppata specificatamente per uso clinico durante la procedura di anestesia, per assorbire l'anidride carbonica in un circuito per ventilazione per anestesia. Pyramid è compatibile con le stazioni per anestesia Dräger® dotate di adattatori CIC™: Fabius®, Julian®, Primus®, Zeus®, Perseus®.

Codice	Descrizione	Q.tà per scatola
2181000	Pyramid cartuccia con assorbitore di CO_2 **Spherasorb®**, variazione di colore da bianco a violetto	5
2182000	Pyramid cartuccia con assorbitore di CO_2 **Spherasorb**, variazione di colore da rosa a bianco	5
2183000	Pyramid cartuccia con assorbitore di CO_2 **LoFloSorb®**, variazione di colore da verde a viola	5

IS Can™

Cartuccia precaricata da 1kg di assorbitore, monouso

La cartuccia IS Can rimuove la sostituzione rapida e veloce dell'assorbitore, senza bisogno di maneggiare granuli sfusi e riducendo il rischio di contaminazione. La cartuccia IS Can è compatibile con le stazioni per anestesia GE Healthcare®: Aisys®, Aespire®, Avance® e con la macchina ADU GE Healthcare®.

Codice	Descrizione	Q.tà per scatola
2186000	IS Can cartuccia con assorbitore di CO_2 **Spherasorb**, variazione di colore da bianco a violetto	5
2187000	IS Can cartuccia con assorbitore di CO_2 **Spherasorb**, variazione di colore da rosa a bianco	5
2188000	IS Can cartuccia con assorbitore di CO_2 **LoFloSorb**, variazione di colore da verde a violetto	5

IS Pac™

Cartuccia precaricata da 0,5kg di assorbitore, monouso

IS Pac è una cartuccia monouso, facile da usare, che consente una rapida sostituzione della cartuccia, senza necessità di maneggiare granuli sfusi e riducendo il rischio di contaminazione. La cartuccia IS Pac è compatibile con le macchine ADU GE Healthcare®.

Codice	Descrizione	Q.tà per scatola
2184000	IS Pac cartuccia con assorbitore di CO_2 **Spherasorb**, variazione di colore da bianco a violetto	10
2185000	IS Pac cartuccia con assorbitore di CO_2 **Spherasorb**, variazione di colore da rosa a bianco	10
2183000	IS Pac cartuccia con assorbitore di CO_2 **LoFloSorb**, variazione di colore da verde a violetto	10

Dräger, "Fabius, Julian, "Primus, Zeus, "Perseus e GUID sono marchi registrati Dräger Medical GmbH. Dräger è un marchio Drägerwerk AG & Co. KGaA.
Aespire, Aisys, Avance, Datex-Ohmeda, ADU sono marchi registrati Datex-Ohmeda, Inc.
Datex-Ohmeda, Inc. è una compagnia General Electric. GE Healthcare® e GE® sono marchi General Electric Company.

Catalogo Sacem Vet 2024

Radiologia

_ high quality

_ minor dose irradiata

_ scansioni in pochi sec.

Pannelli Digitali

SISTEMI DI ACQUISIZIONE DIRETTA
I pannelli vengono abbinati a computer portatili oppure desktop con specifiche caratteristiche hardware, determinate dal software di post elaborazione.
E' possibile utilizzare sia monitor LCD standard che monitor di grado medicale.

PCCV VET 2000

Leggero, economico, affidabile.
Una combinazione ideale per piccoli ambulatori dove si rende necessario un sistema radiologico per piccoli animali.
Il generatore portatile è inoltre utilizzabile fuori sede per interventi sul campo.

Product description

I nostri archi a "C" Sac33 sono semplici da posizionare ed utilizzare e sono specificatamente studiati per essere utilizzati nelle migliori strutture veterinarie dove l'esame fluoroscopico può fare la differenza sia in termini di diagnosi che per semplificare interventi chirurgici di ortopedia.
Doppio monitor per immagine di riscontro.
Potenze da 3,5 kW o 5 kW.

SOFTWARE VETERINARIO

Scegliere il software adeguato alle proprie esigenze è importante quanto la scelta dell'apparecchiatura.
Lo staff tecnico di SACEM ha sviluppato in collaborazione con le maggiori software house e con i costruttori di pannelli digitali, un protocollo di comunicazione.

Rappresentanti ITALIA

Rappresentante Lombardia

Rappresentante Piemonte

Rappresentante Veneto

Rappresentante Friuli

Rappresentante Trentino

Rappresentante Liguria

Rappresentante Toscana

Rappresentante Emilia Romagna

Rappresentante Umbria

Rappresentante Marche

Rappresentante Abruzzo

Rappresentante Lazio

Rappresentante Molise

Rappresentante Puglia

Rappresentante Campania

Rappresentante Calabria

Rappresentante Sicilia

Rappresentante Sardegna

I riferimenti commerciali possono essere diversi a seconda del settore commerciale.

Contattare il Servizio Customer

Tel **0373 61479**
amministrazione@sacemsrl.net

Abbattiamo ogni anno 1 tonnellata di CO2

Ognuno di noi produce oltre sette chili di rifiuti elettronici. Solo finora, perché il peso di questi rifiuti è destinato a crescere, ogni anno di più. Il Global E-waste Monitor 2020 delle Nazioni Unite mostra che nel 2019 il mondo ha stabilito il record di 53,6 milioni di tonnellate metriche (Mt) di rifiuti elettronici generati in un anno, con un aumento del 21% in cinque anni. E prevede che questi raggiungeranno le 74 di Mt entro il 2030, per raddoppiare nel 2050, superando le 110 milioni di tonnellate. L'e-waste, l'insieme dei rifiuti elettronici, è indicato come il flusso di rifiuti solidi in più rapida crescita al mondo. Ma i numeri da soli non raccontano tutta la storia, che ha più a che fare col modo di reagire al problema di industrie, politiche e consumatori.

È qui entra in campo Sacem che si basa sui principi dell'economia circolare che è in forte crescita, soprattutto nel settore degli apparecchi medicali, che si evolvono, e quindi si sostituiscono, a ritmi molto elevati. Offrendo un servizio di ricondizionati, ha stimato che questi hanno raggiunto nel 2019 il 10% delle apparecchiature medicali, cioè diverse centinaia di migliaia di ricondizionati tra Stati Uniti e Europa

Allungare la vita alle apparecchiature medicali e degli altri dispositivi elettronici contribuisce anche alla riduzione di anidride carbonica. Per ogni macchina medicale usata riacquistato, si risparmiano all'ambiente 47 kg di CO_2. Un elettrobisturi permette di risparmiarne 879 chili, un ecografo 1270 e un pulsossimetro 252. Anche cavi di collegamento o piccole strutture o un caricabatterie pesano 10 chili di CO_2 sull'ambiente.

SACEM

Catalogo Prodotti
2024

Contatti

Sacem srl
Via degli Artigiani, 2
Pandino - (CR) - Italy
info@sacemsrl.net
tel : +39 0373 61479
Facebook - Twitter - Linkedin